

# SEGNALI DI PERICOLO



fig. 11 Art. 85  
Strada deformata



fig. 12 Art. 85  
Dosso



fig. 13 Art. 85  
Cuneità



fig. 14 Art. 86  
Curva a destra



fig. 5 Art. 86  
Curva a sinistra



fig. 6 Art. 86  
Doppia curva  
la prima a destra



fig. 7 Art. 86  
Doppia curva  
la prima a sinistra



fig. 8 Art. 87  
Passaggio a livello  
con barriere



fig. 9 Art. 87  
Passaggio a livello  
senza barriere



fig. 2 Art. 88  
Attraversamento  
tramviario



fig. 13 Art. 88  
Attraversamento  
pedonale



fig. 14 Art. 88  
Attraversamento  
ciclabile



fig. 15 Art. 89  
Discesa  
pericolosa



fig. 16 Art. 89  
Salita ripida



fig. 17 Art. 90  
Stretta  
simmetrica



fig. 18 Art. 90  
Stretta  
asimmetrica  
a sinistra



fig. 19 Art. 90  
Stretta  
asimmetrica  
a destra



fig. 20 Art. 91  
Ponte mobile



fig. 21 Art. 92  
Banchina  
pericolosa



fig. 22 Art. 93  
Strada  
strucchiabile



fig. 23 Art. 94  
Bambini



fig. 24 Art. 95  
Animali domestici  
vaganti



fig. 25 Art. 95  
Animali selvatici  
vaganti



fig. 26 Art. 96  
Doppio senso di  
circolazione



fig. 27 Art. 96  
Circolazione  
rotatoria



fig. 28 Art. 97  
Shocco su molo  
o su argine



fig. 29 Art. 98  
Materiale instabile  
sulla strada



fig. 30a Art. 98  
Caduta massi



fig. 30b Art. 98  
Caduta massi

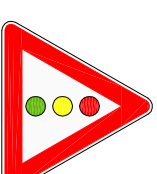


fig. 131a Art. 99  
Semaforo




fig. 131b Art. 99  
Semaforo



fig. 132 Art. 100  
Aeromobili



fig. 133 Art. 101  
Forte vento  
laterale



fig. 134 Art. 102  
Pericolo di  
incendio



fig. 135 Art. 103  
Altri pericoli

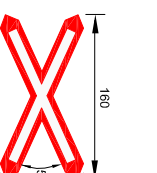


fig. 10a Art. 87  
Croce di S. Andrea

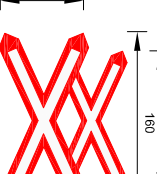


fig. 10b Art. 87  
Doppia croce  
di S. Andrea doppia

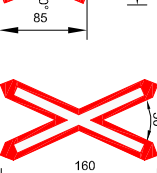


fig. 10c Art. 87  
Croce di S. Andrea  
installata verticalmente



fig. 10d Art. 87  
Doppia croce di S. Andrea  
installata verticalmente



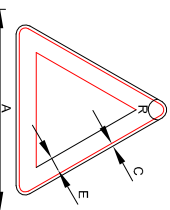
fig. 11a Art. 87  
1° Pannello  
distanziometrico



fig. 11b Art. 87  
2° Pannello  
distanziometrico



fig. 11c Art. 87  
3° Pannello  
distanziometrico



	A	B	C	E	R
piccolo	60	1	5,5	3	
normale	90	1,5	8	4,5	
grande	120	1,8	12	6	



Alfa srl

